

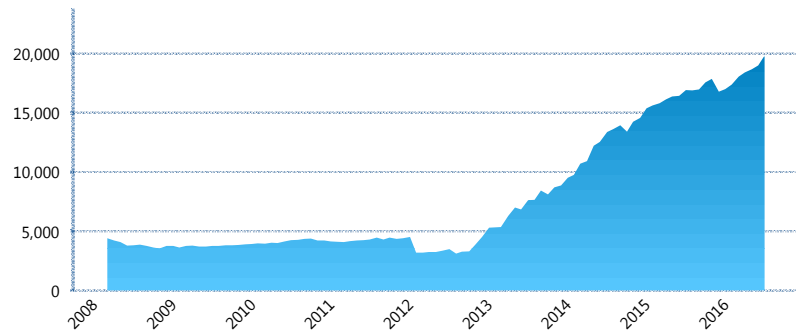
I. INFORMACIÓN FINANCIERA

I) Detalles del Fondo

Detalles del Fondo	
Razón Social	Siefore Azteca Básica 4, S.A. de C.V.
Inicio de Operaciones	03/03/2008
Tipo de Fondo	Básica
Clave Bolsa	AZTBAS4
Activos Administrados *	19,831
ISIN	MX54AZ040029
Comisión Anual	1.14%
Administrador	Afore Azteca, S. A. de C. V.
Director General	C. Sr. Eduardo Benigno Parra Ruiz
Presidente del Consejo	Ricardo Benjamín Salinas Pliego

Activos Administrados *

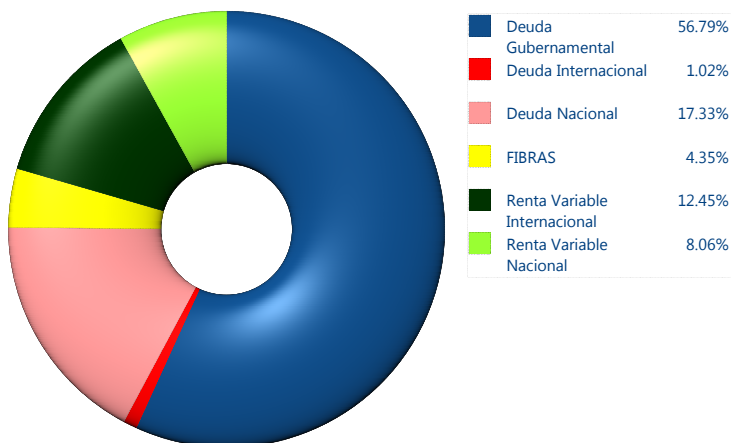
\$19,831



*Cifras en millones de pesos

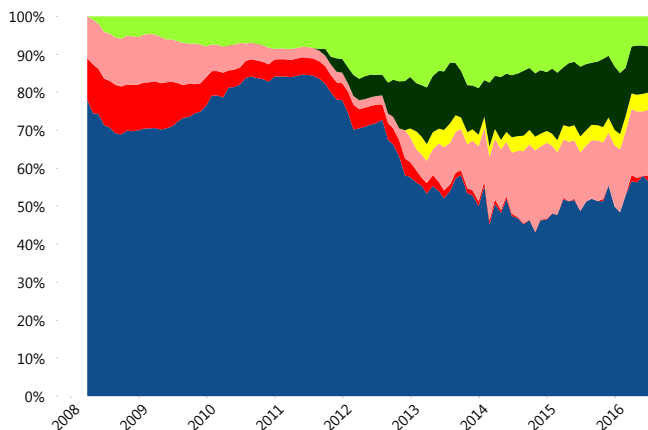
Contiene el efecto de fusiones, cortes transversales y transferencias por edad. Para mayor información consultar: <http://www.consar.gob.mx/factsheets/EC/ECSAR.pdf>

II) Inversiones



Tipo de Instrumento	Azteca (SB4)	Sistema Básicas 4**
Renta Variable Nacional	Renta Variable Nacional 8.06%	8.54%
Total	8.06%	8.54%
Renta Variable Internacional	Renta Variable Internacional 12.45%	15.68%
Total	12.45%	15.68%
Mercancías	Mercancías 0.00%	0.34%
Total	0.00%	0.34%
FIBRAS	FIBRAS 4.35%	1.78%
Total	4.35%	1.78%
Estructurado	Estructurados 0.00%	3.93%
Total	0.00%	3.93%
Deuda Nacional	Alimentos 0.00%	0.21%
	Automotriz 1.10%	0.04%
	Banca de Desarrollo 2.79%	2.06%
	Bancario 0.35%	1.01%
	Bebidas 0.88%	0.36%
	Cemento 0.00%	0.07%
	Centros Comerciales 0.00%	0.09%
	Consumo 0.50%	0.25%
	Deuda CP 0.15%	0.01%
	Empresas Productivas del Estado 3.27%	2.99%
	Estados 1.17%	0.69%
	Europesos 0.00%	2.65%
	Grupos Industriales 0.71%	0.63%
	Infraestructura 3.10%	3.26%
	Otros 0.00%	1.00%
	Papel 0.00%	0.07%
	Serv. Financieros 1.36%	0.18%
	Telecom 0.59%	1.47%
	Transporte 0.00%	0.27%
	Vivienda 1.35%	1.42%
Total	17.33%	18.71%
Deuda Internacional	Deuda Internacional 1.02%	0.45%
Total	1.02%	0.45%
Deuda Gubernamental	BONDESD 3.32%	1.70%
	BONOS 21.31%	19.34%
	BPA182 0.00%	0.01%
	BPAS 0.00%	0.04%
	CBIC 1.55%	3.25%
	CETES 0.25%	1.91%
	REPORTO 6.76%	2.52%
	UDIBONO 23.07%	20.30%
	UMS 0.53%	1.48%
Total	56.79%	50.55%
Total	100.00%	100.00%

Evolución de Inversiones



**Considera las inversiones de todo el grupo de SIEFORES Básicas 4
Cifras al cierre de julio de 2016

III) Desempeño

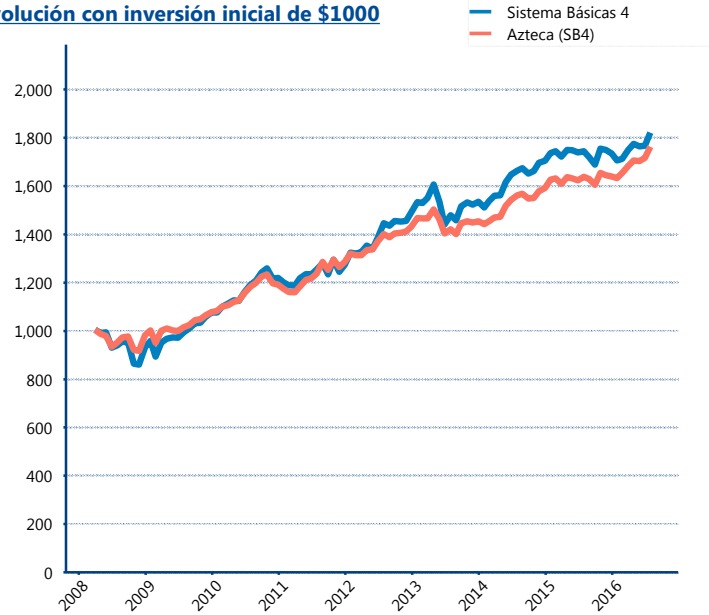
Rendimiento Bolsa

Tipo	Azteca (SB4)	Sistema Básicas 4
1 año	7.91%	4.75%
2 años	6.26%	4.57%
3 años	7.06%	6.70%
5 años	7.22%	7.59%

Indicador de Rendimiento Neto

Siefore	IRN %
SURA (SB4)	9.19%
Profuturo (SB4)	9.17%
PensionISSSTE (SB4)	8.94%
Banamex (SB4)	8.87%
Metlife (SB4)	8.15%
Principal (SB4)	8.13%
Invercap (SB4)	7.90%
XXI-Banorte (SB4)	7.78%
Azteca (SB4)	7.47%
Coppel (SB4)	7.23%
Inbursa (SB4)	5.02%
Promedio Simple	7.99 %
Promedio Ponderado	8.31 %

Evolución con inversión inicial de \$1000



Construido con el precio de la Siefore registrado en la Bolsa Mexicana de Valores

IV) Medidas de sensibilidad y riesgos

Evolución del Plazo Promedio Ponderado

